

Tomás Sierra Campos  
@Tomycant


WORDCAMP MADRID Abril 2017


# ¿SEGURO QUE CREO WEBS SEGURAS?



Parámetros esenciales de seguridad que todo WordPress debería tener:

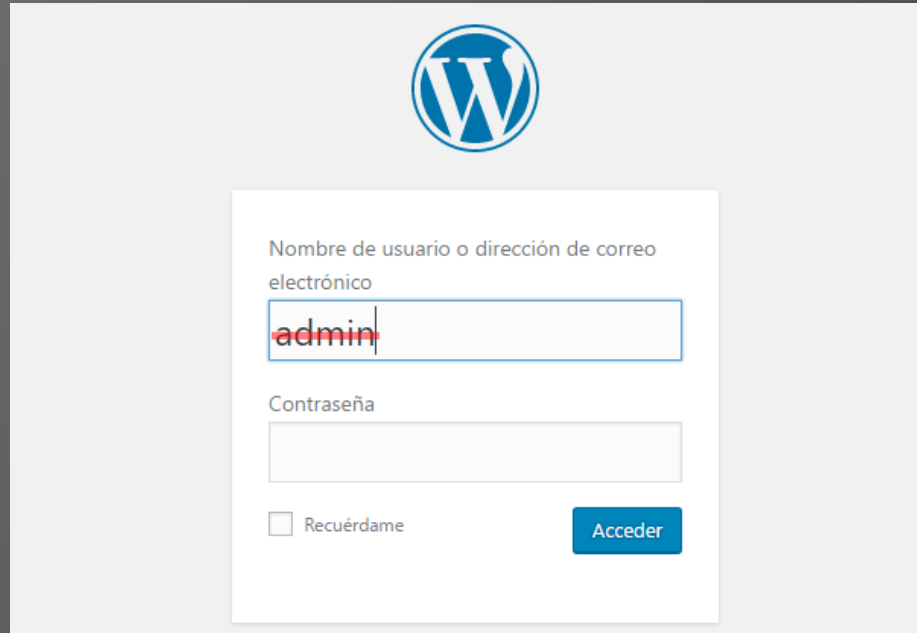
## 1.- Esconder la ruta de acceso al panel de control

 <http://www.miwebconwordpress.com/wp-admin>

 <http://www.miwebconwordpress.com/accesogestion>

Parámetros esenciales de seguridad que todo WordPress debería tener:

## 2.- No usar usuario “admin”



The image shows the WordPress login interface. At the top center is the WordPress logo, a blue circle with a white 'W'. Below it is a white login box with a light gray border. Inside the box, the text 'Nombre de usuario o dirección de correo electrónico' is above a text input field containing the word 'admin'. Below that is the text 'Contraseña' above an empty password input field. At the bottom left of the box is a checkbox labeled 'Recuérdame'. At the bottom right is a blue button with the text 'Acceder'.

Parámetros esenciales de seguridad que todo WordPress debería tener:

### 3.- Modificar la ID del usuario administrador

[dymweb.es/?autor=1](http://dymweb.es/?autor=1)

[dymweb.es/author/admin/](http://dymweb.es/author/admin/)

Parámetros esenciales de seguridad que todo WordPress debería tener:

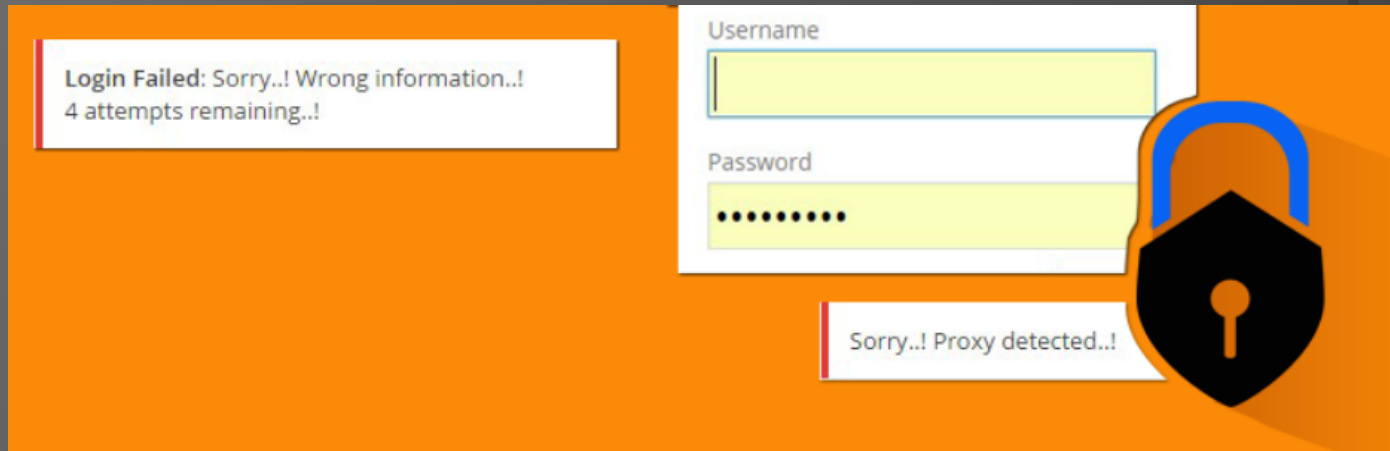
## 4.- Modificar prefijos de la bbdd

Modificar el prefijo por defecto **wp\_**  
por algo como **lsdjdujm\_**

Plugins como Sucuri, Acunetix WP Security, Ithemes Security, etc.

Parámetros esenciales de seguridad que todo WordPress debería tener:

## 5.- Limitar el número de intentos de acceso al panel de control.



Plugins:

Limit login attempts...

Wordfence, Sucuri, All In One WP Security & Firewall...

Herramientas para auditar WordPress:

# HERRAMIENTAS ONLINE

WPDOCTOR: <https://www.wpdoctor.es/>

WHATWPTHEMEISTHAT: <http://whatwpthemeisthat.com/>

DEMOS ONLINE DE AMBAS  
HERRAMIENTAS

Herramientas para auditar WordPress:

# CONSOLA DE COMANDOS



Herramientas para auditar WordPress:

# CONSOLA DE COMANDOS

**CMSMAP**: para WordPress, Joomla y Drupal

Comandos: `python cmsmap.py -h`

```
root@tomas-netkia:/home/tomas/CMSmap# python cmsmap.py -h
CMSmap tool v0.6 - Simple CMS Scanner
Author: Mike Manzotti mike.manzotti@dionach.com
Usage: cmsmap.py -t <URL>
Targets:
  -t, --target      target URL (e.g. 'https://example.com:8080/')
  -f, --force      force scan (W)ordpress, (J)oomla or (D)rupal
  -F, --fullscan   full scan using large plugin lists. False positives and slow!
  -a, --agent      set custom user-agent
  -T, --threads    number of threads (Default: 5)
  -i, --input      scan multiple targets listed in a given text file
  -o, --output     save output in a file
  --noedb         enumerate plugins without searching exploits

Brute-Force:
  -u, --usr        username or file
  -p, --psw        password or file
  --noxmlrpc      brute forcing WordPress without XML-RPC

Post Exploitation:
  -k, --crack      password hashes file (Require hashcat installed. For WordPress and Joomla only)
  -w, --wordlist   wordlist file

Others:
  -v, --verbose    verbose mode (Default: false)
  -U, --update     (C)MSmap, (W)ordpress plugins and themes, (J)oomla components, (D)rupal modules, (A)ll
  -h, --help       show this help

Examples:
  cmsmap.py -t https://example.com
  cmsmap.py -t https://example.com -f W -F --noedb
  cmsmap.py -t https://example.com -i targets.txt -o output.txt
  cmsmap.py -t https://example.com -u admin -p passwords.txt
  cmsmap.py -k hashes.txt -w passwords.txt
root@tomas-netkia:/home/tomas/CMSmap#
```

Herramientas para auditar WordPress:

# CONSOLA DE COMANDOS

**CMSMAP:** para WordPress, Joomla y Drupal

Comandos:

```
python cmsmap.py -t http://dymweb.es
```

*Escaneo simple de vulnerabilidades*

```
root@tomas-netkia:/home/tomas/CMSmap# python cmsmap.py -t http://dymweb.es
[-] Date & Time: 11/04/2017 15:22:58
[-] Target: http://dymweb.es
[M] Website Not in HTTPS: http://dymweb.es
[I] Server: Apache/2.4.10 (Debian)
[L] X-Frame-Options: Not Enforced
[I] Strict-Transport-Security: Not Enforced
[I] X-Content-Security-Policy: Not Enforced
[I] X-Content-Type-Options: Not Enforced
[L] No Robots.txt Found
[I] CMS Detection: Wordpress
[I] Wordpress Version: 4.6
[I] Wordpress Theme: twentysixteen
[-] Enumerating Wordpress Usernames via "Feed" ...
[-] Enumerating Wordpress Usernames via "Author" ...
[M] User de Mentira
[M] Website vulnerable to XML-RPC Brute Force Vulnerability
[I] Autocomplete Off Not Found: http://dymweb.es/wp-login.php
[-] Default WordPress Files:
[I] http://dymweb.es/readme.html
[I] http://dymweb.es/license.txt
[I] http://dymweb.es/wp-includes/images/crystal/license.txt
[I] http://dymweb.es/wp-includes/images/crystal/license.txt
[I] http://dymweb.es/wp-includes/js/plupload/license.txt
[I] http://dymweb.es/wp-includes/js/tinymce/license.txt
[I] http://dymweb.es/wp-includes/js/swfupload/license.txt
[I] http://dymweb.es/wp-includes/ID3/license.txt
[I] http://dymweb.es/wp-includes/ID3/readme.txt
[I] http://dymweb.es/wp-includes/ID3/license.commercial.txt
[-] Searching Wordpress Plugins ...
[-] Searching Wordpress TimThumbs ..
[I] Checking for Directory Listing Enabled ...
[-] Date & Time: 11/04/2017 15:24:15
[-] Completed in: 0:01:17
root@tomas-netkia:/home/tomas/CMSmap#
```

Herramientas para auditar WordPress:

# CONSOLA DE COMANDOS

Otras herramientas

**PLECOST**  
**CMSScanner**

Herramientas para auditar WordPress:

# CONSOLA DE COMANDOS



DEMOS:

Con plugin de seguridad

Sin plugin de seguridad

# Fortificar WordPress ANTES DE LA INSTALACIÓN:

# WPHARDENING

```
root@tomas-netkia: /home/tomas/ZAP_2.6.0

WP Hardening
Fortify the security of any WordPress installation.
Caceria de Spammers - http://www.caceriadespammers.com.

/home/tomas/Escritorio/wordpress -
This project directory is a WordPress.

chmod on Directories
All directories drwxr-xr-x (755)

chmod on Files
All files -rw-r--r-- (644)

Deleted WordPress versions
Modified: wp-includes/default-filters.php
// This is a function that removes versions of WordPress.
function delete_version_wp() {
    return "";
}
add_filter('the_generator', 'delete_version_wp');

Deleted fingerprinting WordPress
All changes implemented.

Created file wp-config-wphardening.php
Name of the database > bbdd
Name of the User > user
Password of the user > password
Host [localhost] >
Table prefix [wph_] > wpgjsyh_
Language [es_ES] >
Memory Limit [64M] > 128
Disable wp-cron.php? [y/n] > n
Your host provider gives you SSL certificate? [y/n] > n
Enable Multisite? [y/n] > n
Auto update Core? [y/n] >

Create Indexes Files
All index.php files were created.

Not Found file library Tinthumb in /home/tomas/Escritorio/wordpress/
```

Fortificar WordPress ANTES DE LA INSTALACIÓN:

# WPHARDENING

Escaneo rápido de vulnerabilidades:

```
python wphardening.py -d /home/tomas/Escritorio/wordpress -v
```

- Configura los permisos adecuados a toda la raíz de archivos.
- Elimina los ficheros y directorios no utilizados.
- Crea un robots.txt personalizado.
- Elimina fingerprinting: huellas de seguimiento y la información de versión.
- Crea un índice de ficheros.
- Descarga e instala varios plugins relacionados con la seguridad.
- Genera un nuevo archivo wp-config.php.

Todos los Comandos:

```
python wphardening.py -d /home/path/to/wordpress -c -r -f -t --wp-config --indexes --plugins -o /home/user/wphardening.log
```

Descarga github: <https://github.com/elcodigok/wphardening>

Más info: <http://www.caceriadespammers.com.ar>

# MUCHAS GRACIAS



[www.tomassierra.com](http://www.tomassierra.com)



@Tomycant



<https://www.facebook.com/tomas.profesor.3>

